














# Sectorverdeling VGZ

per 31-12-2019

Industrie Sector	Belang
 Overheid	42,1%
 Financiële diensten	24,3%
 Conjunctuurgevoelige consumptiegoederen	11,1%*
 Informatietechnologie (IT)	5,6%
 Telecommunicatiediensten, Media en Internet	4,0%
 Niet-conjunctuur gevoelige consumptiegoederen	3,8%
 Industrie	3,3%
 Energie	2,4%
 Materialen	1,9%
 Nutsbedrijven	1,6%
 Overige	0,0%
<b>Totaal</b>	<b>100,0%**</b>

\* Waarvan gezondheidssector 5,7%

\*\* Impactbeleggen (via green bonds) 2,9%