














Sectorverdeling VGZ

per 30-06-2019

Industrie Sector	Belang
 Overheid	40,88%
 Financiële diensten	25,83%
 Conjunctuurgevoelige consumptiegoederen	10,75%*
 Informatietechnologie (IT)	4,85%
 Niet-conjunctuur gevoelige consumptiegoederen	3,90%
 Telecommunicatiediensten, Media en Internet	3,64%
 Industrie	3,39%
 Energie	2,56%
 Nutsbedrijven	2,29%
 Materialen	1,92%
 Overige	0,00%
Totaal	100,00%**

* Waarvan gezondheidssector 5,38%

** Percentage green bonds 2,66%