














Sectorverdeling VGZ

per 30-06-2020

Industrie Sector	Belang
 Overheid	45,4%
 Financiële diensten	21,3%
 Conjunctuurgevoelige consumptiegoederen	11,2%*
 Informatietechnologie (IT)	5,8%
 Telecommunicatiediensten, Media en Internet	4,8%
 Niet-conjunctuur gevoelige consumptiegoederen	4,2%
 Industrie	3,0%
 Materialen	1,5%
 Energie	1,5%
 Nutsbedrijven	1,3%
 Overige	0,0%
Totaal	100,0%**

* Waarvan gezondheidssector 5,7%

** Impactbeleggen (via green bonds) 3,6%